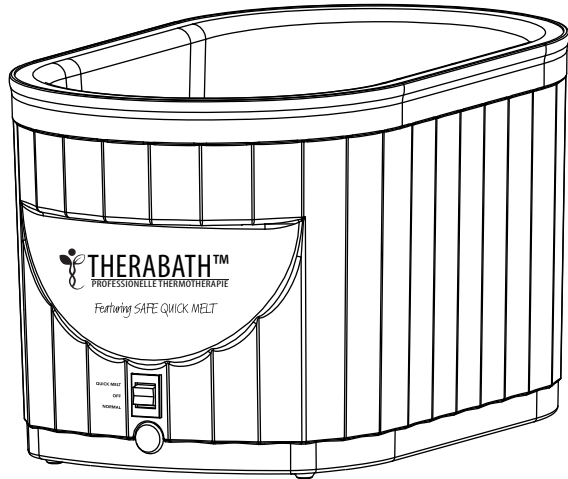




THERABATH PRO TB10 QUICK MELT

ANLEITUNG



Bedienungsanleitung für das Therabath™ Schnellschmelzparaffinbad

Modell TB9 (100 bis 125 Volt) und Modell TB10 (220 bis 240 Volt)

Anwendungsbereiche

Nützlich bei der symptomatischen Linderung von Schmerzen, die durch medizinisch diagnostizierte Arthritis, Bursitis und chronische Gelenkentzündungen verursacht werden. Entspannt die Muskeln, lindert Steifheit und Muskelkrämpfe und regt die Durchblutung an. Kann für die Behandlung nach Frakturen oder Dislokationen, bei Verstauchungen, Dehnungen, Bewegungseinschränkung durch Narbengewebe und bei anderen Bedingungen, bei denen eine Wärmebehandlung geeignet ist, verschrieben werden. Wird häufig vor dem therapeutischen Training und der Massage eingesetzt. Kann bei bestimmten peripheren Gefäßerkrankungen verschrieben werden. Wenden Sie sich bei Fragen an Ihren Arzt.

Kontraindikationen

Sollte nicht bei offenen Schnitten oder Wunden, entzündlichen Hauterkrankungen, Neoplasmen (Wucherungen), peripheren Gefäßerkrankungen mit Durchblutungsstörungen, akuten Entzündungen oder wenn das Gefühl in den Extremitäten reduziert ist oder fehlt (z.B. bei einigen Fällen von Diabetes) verwendet werden. Wenn Sie Fragen zu Erkrankungen der peripheren Gefäße oder verminderte Empfinden in den Extremitäten haben, konsultieren Sie vor der Anwendung einen Arzt oder Physiotherapeuten. Sollte nicht an hämorrhagischen Stellen oder in Fällen mit ungewöhnlicher Wärmeempfindlichkeit angewendet werden. Unterbrechen Sie die Anwendung, wenn aufgrund von Paraffinempfindlichkeit eine Dermatitis auftritt. Unterbrechen Sie die Anwendung, wenn sich das Wachs zu heiß oder kalt anfühlt, was auf gesundheitliche Probleme beim Benutzer hinweisen könnte. Lassen Sie weder Kinder noch Personen mit schweren körperlichen Behinderungen das Gerät nicht benutzen.

Warnhinweise

- Verwenden Sie das Gerät nicht beim Baden oder an Stellen, wo es in eine Badewanne oder ein Waschbecken fallen kann.
- Geben Sie kein Wasser oder andere Flüssigkeiten in das Gerät.
- Greifen Sie nicht nach einem Gerät, wenn es ins Wasser gefallen ist. Trennen Sie es sofort von der Stromversorgung.
- Eine Überwachung ist erforderlich, wenn dieses Produkt von, an oder in der Nähe von Kindern oder behinderten Personen verwendet wird.

- Verwenden Sie dieses Produkt nur für die vorgesehenen Anwendungen, wie in dieser Anleitung beschrieben oder wie von einem Arzt empfohlen.
- Nehmen Sie dieses Produkt niemals in Betrieb, wenn es beschädigt zu sein scheint, ins Wasser gefallen ist oder anderweitig nicht ordnungsgemäß funktioniert.
- Verwenden Sie keine vom Hersteller nicht empfohlenen Zusatzgeräte.
- Verwenden Sie Paraffinwachs, das für die Verwendung in einem Paraffinwärmer vorgesehen ist. Paraffin mit einem höheren oder niedrigeren Schmelzpunkt sollte in diesem Gerät nicht verwendet werden.
- Verwenden Sie eine elektrisch geerdete (3-polige) Steckdose, die den geltenden lokalen und nationalen Vorschriften für Elektroinstallationen entspricht.
- Verwenden Sie dieses Gerät nur auf einer ebenen, sicheren Fläche.
- Betreiben Sie es nicht in Gegenwart von brennbaren Anästhesiemischungen, Sauerstoff oder Lachgas.
- Betreiben Sie das Gerät nicht ohne den Kunststoffrost auf der Unterseite.
- Berühren Sie nicht den Boden oder die Seiten des Metalltanks, da an diesen Stellen eine Verbrennungsgefahr besteht.
- Erwärmen Sie Paraffin nicht auf einem Herd, einer Kochplatte oder in der Mikrowelle.
- Verwenden Sie keine Zusatzstoffe im Paraffin, es sei denn, dies ist vom Hersteller erlaubt.
- Modifizieren Sie dieses Gerät nicht ohne Genehmigung des Herstellers.

Vorsicht

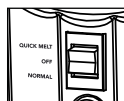
- Erfüllt die Sicherheitsnorm IEC/EN 60601-1-2 für elektromagnetische Verträglichkeit. (Beim Betrieb dieses Geräts in der Nähe anderer Geräte ist Vorsicht geboten. Möglicherweise können elektromagnetische oder andere Störungen bei diesem oder den anderen Geräten auftreten. Minimieren Sie diese Störungen, indem Sie keine anderen Geräte zusammen mit diesem verwenden.)
- Verwenden Sie kein Paraffin, das Partikel oder Chemikalien aufnimmt, die den Tank beschädigen könnten.
- Verwenden Sie niemals scharfe Gegenstände, um ausgehärtetes Paraffin aus dem Gerät zu entfernen. Siehe Reinigungsanleitung.
- Um das Gerät von der Stromversorgung bzw. dem Stromnetz zu trennen, trennen Sie das Kabel vom IEC-Eingang.
- Lassen Sie kein leeres Gerät angeschlossen.

HINWEIS: Die Erdungssicherheit „Hospital Grade“ / „Klinische Klasse“ kann nur erreicht werden, wenn das Gerät an eine gleichwertige Steckdose mit der Bezeichnung „Hospital Only“ / „Nur Krankenhaus“ oder „Hospital Grade“ / „Klinische Klasse“ angeschlossen ist.

HINWEIS: Strom und Leistung müssen bei Betriebstemperatur gemessen werden.

Technische Informationen

- Leistung, Modell TB9: 100 - 125V, 1,04 - 1,55A, 50/60Hz
- Leistung, Modell TB10: 220 - 240V, 0,52 - 0,775A, 50/60Hz
- Heizung: TB9: 103-194 Watt, TB10: 114-186 Watt
- Betriebstemperaturen:
 - **Quick Melt / Schnellschmelzen** - 131°F - 138°F. (55°C - 59°C)
 - **Normal** - 126°F - 134°F. (52°C - 56,7°C)
- 14,3" L x 8,2" B x 7,5" H (36,32 cm L x 20,83 cm B x 19,1 cm H)
- Kapazität: 9 lbs. (4,08 kg)
- Schmelzeit (ca.): **Normal** - 6-8 Stunden,
Quick Melt / Schnellschmelzen - 3-4 Stunden
- Einschaltdauer: Dauerbetrieb
- Schutzgrad gegen eindringende Feuchtigkeit: IPX0

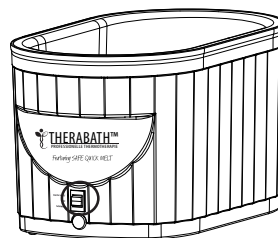


Umweltbewertungen

	Betrieb	Transport und Lagerung
Temperatur:	65° bis 85° F (18,3° bis 29,4° C)	-40° bis 130° F (-40° bis 54,4° C)
Relative Feuchtigkeit:	10% bis 95%	10% bis 95%
Atmosphärischer Druck:	70 bis 160 kPa	70 bis 160 kPa

Heizsystem und Pilotlichtbetrieb

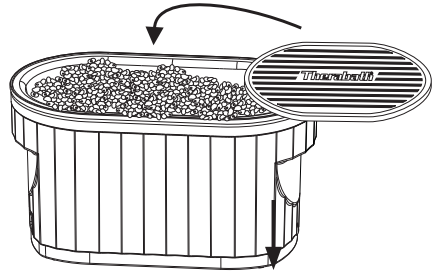
- Das Therabath Paraffinbad ist mit 3 **Thermostaten ausgestattet**. Die Regelthermostate erwärmen und halten das Paraffin automatisch in den technischen Informationen oben angegebenen Temperaturbereichen. Wenn einer der Regelthermostate ausfällt, schaltet der **High Limit Thermostat** das Gerät automatisch vollständig ab. Zur Wartung an den Hersteller senden.
- Die Kontrollleuchte (am Ende des Gerätes) zeigt an, dass das Gerät heizt, es leuchtet nur während des Heizzyklus auf. Während des normalen Betriebs leuchtet die Kontrollleuchte in regelmäßigen Abständen auf. Meistens ist sie aus.
- Wenn das Gerät nach dem Anschließen nach 12 Stunden den



Inhalt nicht vollständig geschmolzen hat, liegt eine Fehlfunktion vor und es sollte zur Wartung an den Hersteller zurückgeschickt werden.

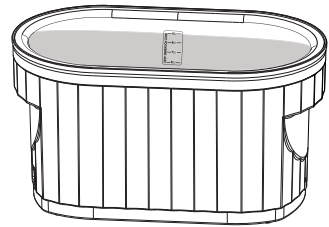
Bedienungsanleitung

1. Packen Sie das Gerät aus und legen Sie es auf eine ebene, sichere Fläche.
2. Öffnen Sie die mitgelieferten Beutel mit Paraffin und füllen Sie den Inhalt in den Tank.
3. Legen Sie das Kunststoffgitter auf die Oberseite des nicht geschmolzenen Paraffins.
4. Legen Sie den Deckel auf das Paraffin und das Gitter. Das Paraffin verdichtet sich beim Schmelzen.
5. Schließen Sie das Gerät an.
6. Das Paraffin schmilzt in ca. 6 bis 8 Stunden bei der Einstellung Normal.
7. Halten Sie das Gerät kontinuierlich angeschlossen, damit es immer einsatzbereit ist.



Nachfüllen von Paraffin

1. Halten Sie den Paraffinpiegel auf dem gewünschten Niveau: **6lb** - Standardanwendung, **8lb** - max. Eintauchtiefe für die Füße, **9lb** - max. Eintauchtiefe für die Hände. Überfüllen Sie das Gerät nicht.
2. Verwenden Sie nur Therabath Paraffin, um eine optimale Leistung zu erreichen.



Richtlinie für die Behandlung

- Beachten Sie vor der Anwendung die Kontraindikationen.
 - Reinigen und trocknen Sie die Haut, bevor Sie Paraffin auftragen.
 - Halten Sie Kleidung und Schmuck vom Behandlungsbereich fern.
 - Schmelzen Sie gebrauchtes Paraffin nicht wieder ein, entsorgen Sie es.
 - Lassen Sie den Deckel offen, wenn das Gerät nicht benutzt wird.
1. Reinigen Sie den Behandlungsbereich mit Seife/Wasser oder Reinigungsmittel.
 2. **Optional:** Tragen Sie eine Feuchtigkeitscreme (separat erhältlich) auf den Behandlungsbereich auf.
 3. Tauchen Sie Hand, Fuß, Ellenbogen oder andere zu behandelnde Bereiche langsam in das Paraffin ein.
 4. Entfernen Sie das jeweilige Körperteil und warten Sie einige Sekunden. Wiederholen Sie dies 3 bis 10 Mal.
 5. Decken Sie Hand oder Fuß mit einem Plastikeinlage oder -wickel ab (separat erhältlich).
 6. Ziehen Sie einen isolierten Handschuh oder Schuh (separat erhältlich) an, um die Wärme zu speichern.
 7. Halten Sie das Paraffin 10 bis 15 Minuten lang an der betroffenen Stelle.
 8. Entfernen Sie es. Entsorgen Sie verwendetes Paraffin und Kunststoffummantelungen oder umhüllungen (falls verwendet).

Anweisungen zur Reinigung

- Reinigen Sie das Gerät nach jeweils 40 Behandlungen, wenn das Paraffin nicht mehr klar ist oder wenn sich Sedimente auf dem Boden angesammelt haben.
 - Die innere Beschichtung des Behälters darf nicht zerkratzt oder beschädigt werden.
 - Tauchen Sie das Gerät nicht in Wasser.
 - Verwenden Sie bei der Reinigung des Behälters keine kratzenden Scheuermittel jeglicher Art.
1. Ziehen Sie den Netzstecker. Entfernen Sie das Gitter. Lassen Sie das Paraffin erstarren.
 2. Nachdem das Paraffin fest ist, schließen Sie das Gerät an, bis sich das Paraffin aus dem Tank löst. Ziehen Sie den Netzstecker.
 3. Drücken Sie ein Ende des Paraffins fest nach unten, um das andere Ende nach oben zu kippen. Heben Sie den Paraffinkuchen heraus und entsorgen Sie ihn. Verwenden Sie dabei keine scharfen Gegenstände.
 4. Entfernen Sie mit weichen Papierhandtüchern das restliche Paraffin im Tank.
 5. Reinigen Sie die Innen- und Außenseite mit einem Allzweckreiniger. Wischen Sie die Flächen trocken ab.
 6. Füllen Sie Therabath mit Paraffin bis zur Marke auf.

Wartung und Reparatur

- Das Gerät ist nicht vom Benutzer zu warten.
- Wenden Sie sich an den Hersteller, um Unterstützung bei Reparaturen, Rücksendeanweisungen und eine vorherige Genehmigung einzuholen, bevor Sie das Produkt für den Garantieservice bezahlt versenden. Erforderlich für diesen Prozess sind Kaufnachweis, Name, Adresse, Kontaktdaten und eine detaillierte Beschreibung des Fehlers. Der Käufer trägt die Versand- und Verpackungskosten für alle Garantieleistungen.

WR Medical Electronics Co.
1700 Gervais Avenue, Maplewood, MN 55109 USA
Telefon: 651-604-8400 | Gebührenfreie Tel: 800-321-6387 (U.S.) | FAX: 651-604-8499
E-mail: therabath@wrmed.com

Eingeschränkte Garantie

DIESE GARANTIE IST AUF DIE NORMALE LEBENSDAUER DES PRODUKTS BESCHRÄNKT, DIE 5 JAHRE BETRÄGT.

WR Medical Electronics Company garantiert ausschließlich dem ursprünglichen Verbraucher gegenüber, dass das Therabath Professional Paraffinbad bei normalem Gebrauch und Service während der natürlichen Lebensdauer des Produkts (5 Jahre) frei von Herstellungsfehlern ist. Für einen gültigen Garantieanspruch wird WR Medical Electronics Company nach eigenem Ermessen entweder (i) das Produkt kostenlos reparieren oder durch ein vergleichbares Produkt ersetzen oder (ii) den Kaufpreis für dieses Produkt erstatten. Diese Garantie gilt nicht für Mängel im ästhetischen Erscheinungsbild des Produkts sowie für Schäden oder Mängel, die durch normale Abnutzung, Unfälle, unsachgemäßen Gebrauch, Missbrauch, Transportschäden oder Änderungen entstehen. Diese Garantie erlischt umgehend und gilt nicht für Produkte oder Teile, die repariert, ersetzt, verändert oder modifiziert wurden, es sei denn, sie wurden von einem geschulten Servicetechniker repariert, der von WR Medical Electronics Co. zur Erbringung dieser Dienstleistung autorisiert wurde.

Diese Garantie gilt nicht für ein Produkt, das Änderungen / Anpassungen erfordert, um den Betrieb in einem Land oder für andere elektrische Spezifikationen zu ermöglichen, als die, für die es entwickelt wurde. Diese Garantie gilt nicht für den Kauf von geöffneten, gebrauchten, reparierten oder nicht autorisierten, wiederverpackten oder wiederverschlossenen Produkten. Wir übernehmen und ermächtigen keine andere Person, einschließlich unserer Handelsvertreter, Händler oder Distributoren, für uns eine andere Garantie oder Haftung im Zusammenhang mit dem Verkauf unserer Produkte zu übernehmen.

Käufer müssen sich WR Medical Electronics Co. wenden, um Unterstützung bei Reparaturen, Rücksendeanweisungen und eine vorherige Genehmigung einzuholen, bevor sie das Produkt für den Garantieservice bezahlt versenden. Erforderlich für diesen Prozess sind Kaufnachweis, Name, Adresse, Kontaktdaten und eine detaillierte Beschreibung des Fehlers. Der Käufer trägt die Versand- und Verpackungskosten für alle Garantieleistungen.

WR MEDICAL ELECTRONICS GIBT KEINE ANDERE AUSDRÜCKLICHE ODER STILLSCHWEIGENDE GARANTIE UND LEHNT AUSDRÜCKLICH DIE STILLSCHWEIGENDE GEWÄHRLEISTUNG DER MARKTGÄNGIGKEIT UND EIGNUNG FÜR EINEN BESTIMMTEN ZWECK AB. DIE GESAMTHAFTUNG VON WR MEDICAL ELECTRONICS FÜR EIN PRODUKT ÜBERSTEIGT IN KEINEM FALL DEN VOM KÄUFER FÜR DIESES PRODUKT GEZÄHLTEN PREIS. IN KEINEM FALL HAFTET WR MEDICAL ELECTRONICS DEM KÄUFER GEGENÜBER FÜR INDIREKTE, SPEZIELLE, ZUFÄLLIGE, EXEMPLARISCHE, STRAF- ODER FOLGESCHÄDEN.

Diese Garantie gibt Ihnen bestimmte gesetzliche Rechte und Sie haben möglicherweise andere Rechte, die von Staat zu Staat unterschiedlich sind. Einige Staaten erlauben den Ausschluss oder die Einschränkung von Neben- oder Folgeschäden nicht, so dass die oben genannte Einschränkung oder der Ausschluss für Sie möglicherweise nicht zutrifft.

Erläuterung der Symbole



- Achtung: Lesen Sie die beiliegenden Dokumente.
- Sicherheitszulassungen.
- Klasse I, Typ B Schutz gegen elektrischen Schlag.
- Schutzerdung.

Vertrieb durch:



==== www.sport-tec.de ====

Sport-Tec GmbH
Physio & Fitness
Lemberger Str. 255
D-66955 Pirmasens

Tel.: +49 (0) 6331 1480-0
Fax: +49 (0) 6331 1480-220
E-Mail: info@sport-tec.de
Web: www.sport-tec.de