



# TOGU MOONHOPPER

## ANLEITUNG

Art.-Nr. ☐ 02030 · Kategorie: ☐ Hüfttiere und -bälle

## Gebrauchs- und Pflegeanleitung Moonhopper / Moonhopper Sport

Herzlichen Glückwunsch zum Kauf Ihres neuen Moonhopper / Moonhopper Sport

Mit dem Moonhopper / Moonhopper Sport haben Sie sich für ein TOGU® Markenprodukt „made in Germany“ entschieden!

Es ist entsprechend den geltenden EU Regelungen produziert, enthält keine Schwermetalle und besteht aus 100% recyclingfähigem Kunststoff.

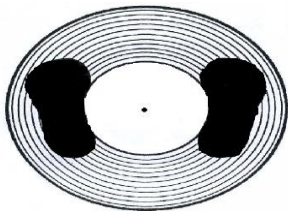
Bitte lesen Sie die Gebrauchsanweisung aufmerksam durch.

**Wichtig:** Nur mit Schuhen auf dem Moonhopper / Moonhopper Sport hüpfen. Entweder Turn- oder Sportschuhe, möglichst mit Strümpfen oder Socken darunter.


**Niemals nur mit Socken oder barfuß auf dem Moonhopper / Moonhopper Sport springen oder hüpfen!**

Der Moonhopper wird mit idealer Luftfüllung ausgeliefert. Bei Bedarf kann die Luftfüllung nachträglich mit Hilfe einer Nadelventilpumpe angepasst werden. Zum Aufpumpen die Nadel leicht befeuchten und gerade und vorsichtig in das Ventil einführen.

Der Moonhopper / Moonhopper Sport ist so zu benutzen, dass die geriffelte Fläche der Standscheibe und das Ballventil stets nach oben zeigen.



Die Füße rechts und links vom Ball auf die Scheibe platzieren und mit den Fersen den Ball festhalten.



Anfänger benötigen für den ersten Versuch zum Aufsteigen noch einen Halt. Beispielsweise eine Wand, eine Tür, einen Schrank oder die Hand eines Partners.

### Kleine Materialkunde:

Der Moonhopper / Moonhopper Sport besteht aus hochwertigem Roton mit einer extra stabilen Platte.

Größe: ca. 40 x 30 cm

Belastbarkeit: Moonhopper 45 kg, Moonhopper Sport 110 kg

### Temperatur-Beständigkeit:

Der Moonhopper / Moonhopper Sport ist UV-beständig und auch bedingt hitzebeständig. Bis 45°C kann der Moonhopper / Moonhopper Sport problemlos eingesetzt werden. Der Moonhopper / Moonhopper Sport sollte jedoch nicht bei direkter Sonneneinstrahlung gelagert werden (z.B. direkt an der Fensterscheibe). Das Material wird durch zunehmende Wärme weicher.

Der Moonhopper / Moonhopper Sport ist auch kältebeständig, jedoch sollte die Lagerungstemperatur nicht unter -10°C liegen. Das Material wird durch zunehmende Kälte fester.

**Pflege:**

Für die schonende Reinigung der Moonhopper / Moonhopper Sport verwenden Sie einen milden, lösemittelfreien Kunststoff-Reiniger. Vermeiden Sie den Kontakt mit scharfen oder spitzen Gegenständen.

## Moonhopper Usage and Care Instructions

**Congratulations on your purchase of the Moonhopper / Moonhopper Sport.**

**Having purchased the Moonhopper / Moonhopper Sport you have chosen a TOGU® branded product which is "Made in Germany"!**

**It is made in conformity with the applicable EU regulations for sports equipment, contains no heavy metals and is made of 100% recyclable plastic.**

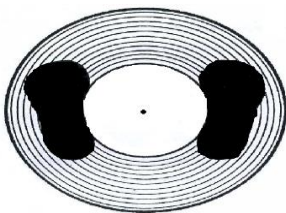
**Please read the following instructions carefully**

**Important:** Only bounce on the Moonhopper / Moonhopper Sport with shoes. Either gym or sports shoes, preferably with socks or stockings underneath


**Never jump or hop on the Moonhopper wearing just socks or even barefoot!**

The Moonhopper comes with the correct air charge at delivery. You can regulate the air charge with a needle pump (e.g. the TOGU ball pump). To inflate the Moonhopper, please moisten the needle. Insert it straight and carefully.

The Moonhopper must be used in such a way that the corrugated surface of the support disc and the ball valve are always facing upwards.



When you get on the disc put one foot on either side of the ball and grip the ball between your heels then you can start to hop.



At first, beginners will need something or someone to hold on to when getting onto the hopper: either a wall, a door, a cupboard or a helping hand.

**Equipment details:**

The Moonhopper / Moonhopper Sport is made of high-quality Rulon and got an extra stable plate.

Measure: 40 x 30 cm

Max. Load: Moonhopper 45 kg, Moonhopper Sport 110 kg

**Thermal stability:**

The Moonhopper / Moonhopper Sport is UV-resistant and also heat-resistant to a limited degree. The can easily withstand temperatures of up to 45°C. However, the Moonhopper / Moonhopper Sport should be kept out of direct sunlight (e.g. do not store in the window). The material softens as it gets warmer.



The Moonhopper / Moonhopper Sport is also resistant to cold, but should nevertheless not be stored at temperatures below -10°C. The material hardens as it gets colder.

**Care:**

Any mild standard cleaning agents and disinfectants can be used to clean the Moonhopper / Moonhopper Sport. Solvent-based, acidic or caustic cleaners will damage the material.

Avoid contact with sharp or sharp-edged objects.





Physio & Fitness

==== [www.sport-tec.de](http://www.sport-tec.de) =====

**Sport-Tec GmbH**  
**Physio & Fitness**  
Lemberger Str. 255  
D-66955 Pirmasens

**Tel.:** +49 (0) 6331 1480-0  
**Fax:** +49 (0) 6331 1480-220  
**E-Mail:** [info@sport-tec.de](mailto:info@sport-tec.de)  
**Web:** [www.sport-tec.de](http://www.sport-tec.de)